

PYHÄJÄRVEN KAUPUNKI

TALOUSKATSAUS 30.4.2021



SISÄLLYSLUETTELO

Väestö.....	2
Työllisyys.....	2
Tuloslaskelma	3
Toimintatuotot vuosina 2015 – 2021.....	3
Toimintakulut vuosina 2015 – 2021	3
Vuosikatetavoite vuosina 2015 – 2021	3
Valtionosuudet vuosina 2015 – 2021	3
Verotulot vuosina 2015 – 2021	4
Tase	5
Lainakanta vuosina 2013 - 2021.....	5
Sijoitukset vuosina 2015 - 2021	5
Toimenpiteet	5
Talousarvion toteutuminen meno- ja tulolajeittain, ulkoinen	6
Talousarvion toteutuminen meno- ja tulolajeittain, ulkoinen	7
Talousarvion toteutuminen meno- ja tulolajeittain, ulkoinen ja sisäinen	8
TALOUDEN TOTEUTUMINEN TOIMIALUEITTAIN	9
HALLINTOPALVELUT	9
Keskusvaalilautakunta	10
Tarkastuslautakunta.....	10
Selännepalvelut	10
ALUEELLISET MAASEUTUPALVELUT.....	11
HYVINVOINTIPALVELUT	12
TEKNISET PALVELUT	13
INVESTOINNIT	14

Väestö

Väestön määrän kehitys vuosina 2013 – 2021

Pyhäjärven kaupunki	2013	2014	2015	2016	2017	2018	2019	2020	3.2021
asukasmäärä	5 733	5 565	5 508	5 446	5 338	5 248	5 131	5 033	5 014
muutos ed. vuoteen	-116	-168	-57	-58	-108	-90	-117	-98	-19

Työllisyys

Työvoima sekä työlliset ja työttömät vuosina 2014 – 2021

Pyhäjärven kaupunki	Asukkaita	Työvoima asukkaista	%	Työlliset työvoimasta	%	Työttömät työvoimasta	%
31.12.2014	5 562	2 259	40,6	1 916	84,8	343	15,2
31.12.2015	5 508	2 276	41,3	1 923	84,5	353	15,5
31.12.2016	5 450	2 200	40,4	1 890	85,9	310	14,1
31.12.2017	5 338	2 129	39,9	1 872	87,9	257	12,1
31.12.2018	5 248	2 064	39,3	1 825	88,4	239	11,6
31.12.2019	5 131	1 979	38,6	1 752	88,5	227	11,5
31.12.2020	5 033	1 949	38,7	1 664	85,4	285	14,6
31.3.2021	5 014	1 900	37,9	1 627	85,6	273	14,4

Maaliskuussa työttömiä työnhakijoita oli 273, josta yli 50-vuotiaiden osuus oli 131 työnhakijaa sekä alle 25-vuotiaiden osuus oli 36 työnhakijaa.

Työttömyysaste vuosina 2013 – 2021

Työttömyysaste	2013	2014	2015	2016	2017	2018	2019	2020	3.2021
Pyhäjärven kaupunki	13,7	15,2	15,5	14,1	12,1	11,6	11,5	14,6	14,4
Pohjois-Pohjanmaa	15,0	16,4	16,2	15,3	12,8	10,8	11,1	13,6	12,7
Koko maa	7,9	8,8	9,2	7,9	8,4	9,7	6,0	7,8	12,6

Tuloslaskelma

Tuloslaskelman vertailtavuuteen vaikuttaa

- kaukolämpö- sekä vesi- ja viemärlaitoksen yhtiöittäminen vuoden 2015 alusta alkaen.
- varhaiskasvatuksen siirtyminen sivistystoimen toiminnaksi vuoden 2016 alusta alkaen.

Toimintatuotot vuosina 2015 – 2021

Ulkoiset	2015	2016	2017	2018	2019	2020	TA2021	30.4.2021
Toimintatuotot	3 567 604	3 301 907	4 318 308	5 064 970	3 958 960	3 993 337	3 522 844	1 438 011

Toimintakulut vuosina 2015 – 2021

Ulkoiset	2015	2016	2017	2018	2019	2020	TA2021	30.4.2021
Toimintakulut	-42 239 122	-42 787 137	-42 214 702	-42 630 789	-42 481 808	-42 760 856	-43 666 934	-13 616 024

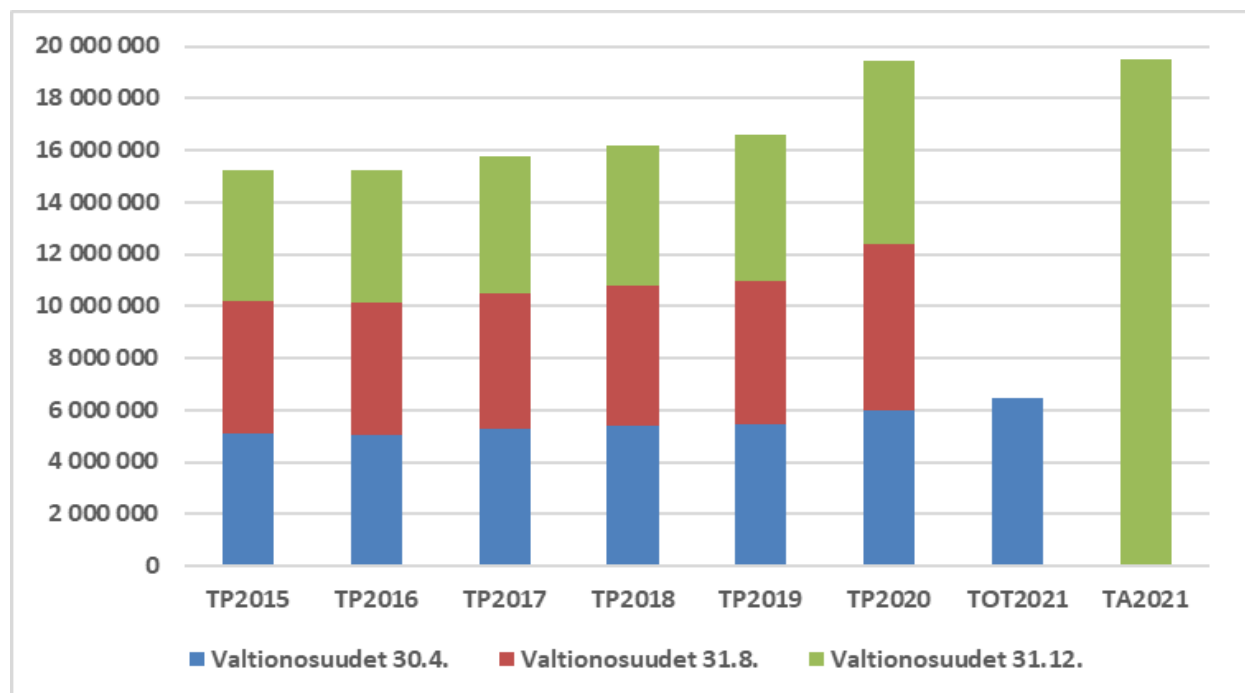
Vuosikatetavoite vuosina 2015 – 2021

	2015	2016	2017	2018	2019	2020	TA2021	30.4.2021
Vuosikate	1 034 927	-2 785 470	1 733	-525 917	-1 714 615	2 125 644	-783 090	3 080 683

Valtionosuudet vuosina 2015 – 2021

	2015	2016	2017	2018	2019	2020	TA2021	30.4.2021
Valtionosuudet	15 259 870	15 219 452	15 761 413	16 168 701	16 586 486	19 460 574	19 500 000	6 450 557

Valtionosuuksien toteutuminen vuosina 2015- 2021

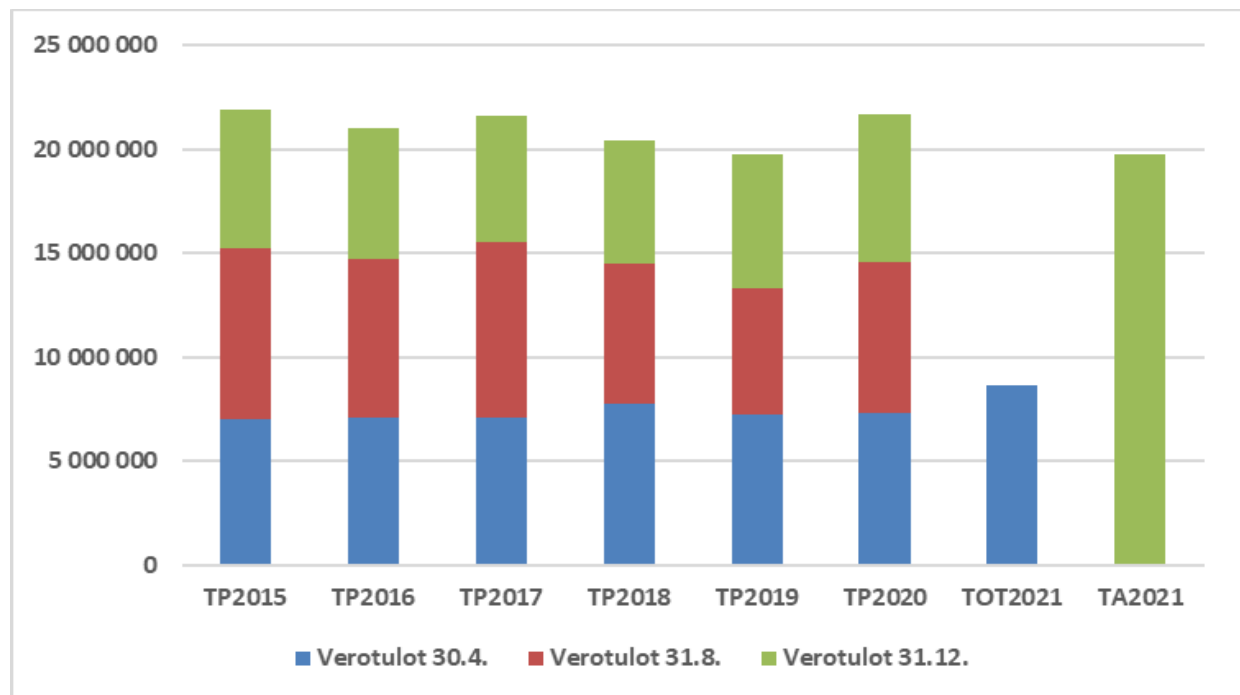


Tuloslaskelma

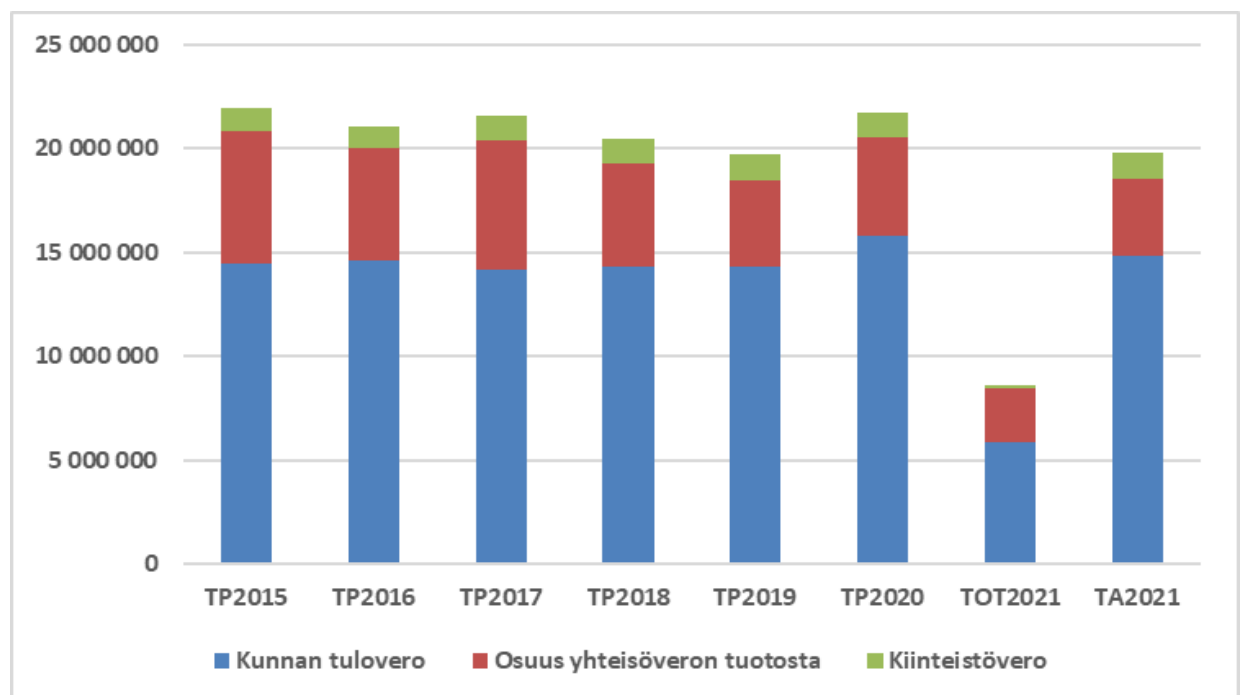
Verotulot vuosina 2015 – 2021

	2015	2016	2017	2018	2019	2020	TA2021	30.4.2021
Kunnallisvero	14 434 252	14 613 565	14 172 151	14 330 981	14 333 918	15 799 366	14 800 000	5 832 742
Yhteisövero	6 370 704	5 390 118	6 238 690	4 907 920	4 151 232	4 733 371	3 700 000	2 646 902
Kiinteistövero	1 111 206	1 026 608	1 193 618	1 218 748	1 248 924	1 184 656	1 290 000	153 453
Yhteensä	21 916 162	21 030 291	21 604 460	20 457 649	19 734 074	21 717 394	19 790 000	8 633 097

Verotulojen toteutuminen huhtikuun, elokuun ja vuoden lopussa vuosina 2015 – 2021



Verotulojen toteutuminen verolajeittain vuosina 2015 – 2021



Tase

Lainakanta vuosina 2013 - 2021

TUNNUSLUKU/MITTARI	2013	2014	2015	2016	2017	2018	2019	2020	4.2021
lainakanta (1 000 €)	1 668	1 199	10 385	17 913	22 631	25 086	29 099	30 252	32 375
lainakanta / asukas	291	215	1 885	3 287	4 240	4 781	5 667	6 011	6 457
omavaraisuusaste	79,4	83,7	72	59,8	54,7	52,0	45,1	44,9	47,0

Omavaraisuuden hyvänä tavoitetasona voidaan pitää kuntatalouden keskimääräistä 70 %:n omavaraisuutta. Vuoden 2021 huhtikuun lopussa ei ole nostettu pitkäaikaista lainaa. Lyhytaikaista lainaa on nostettu 3,0 M€.

Sijoitukset vuosina 2015 - 2021

Markkina-arvot

	2015	2016	2017	2018	2019	2020	30.4.2021
FIM	3 247 562	3 423 914	3 604 650				
Evli	5 352 877	5 805 505	6 343 367	5 052 711	5 536 254	5 521 552	5 777 055
Nordea varainh.					1 248 495	1 144 190	1 177 262
Nordea kapital.				3 317 256	3 765 371	3 951 016	4 134 499
Ålandsbanken						300 000	300 000
Yhteensä	8 600 439	9 229 419	9 948 018	8 369 967	10 550 120	10 916 758	11 388 816

Kaupungin varainhoidon tavoitteena on ollut pitkällä aikavälillä (5 – 10 vuotta) saavuttaa keskimäärin 5 %:n tuotto vuosittain. Evli Pankki Oyj:n 3 vuoden tuotto on ollut 11,1 % sekä tuotto vuoden alusta 4,7 %. Nordean tuotto raportoinnin alusta alkaen on ollut 24,8 % ja vuoden alusta alkaen 4,2 %.

Kirjanpitoarvot

	2015	2016	2017	2018	2019	2020	30.4.2021
FIM	2 982 784	3 083 821	3 246 060				
Evli	4 668 263	5 093 979	5 669 957	5 046 734	5 155 328	5 267 301	5 490 163
Nordea varainh.					1 207 291	1 058 024	1 058 024
Nordea kapital.				3 300 000	3 300 000	3 300 000	3 300 000
Ålandsbanken						300 000	300 000
Yhteensä	7 651 047	8 177 800	8 916 017	8 346 734	9 662 619	9 925 325	10 148 187

Toimenpiteet

Toimialueiden on seurattava tarkkaan menojen ja tulojen toteutumisia ja tehtävä ajoissa tarvittavat toimenpiteet talousarvion raameissa pysymiseksi. Talousarvioon tehtävät muutokset on esitettävä valtuustolle talousarviovuoden aikana. Ylimääräisistä ja ei-pakollisista hankinnoista tulee pidättäytyä. Tilapäisen henkilöstön käytössä tulee hyödyntää koko lomakauden käyttö sekä tehtävien jakaminen työyksiköiden sisällä ja välillä. Toimialueilla tulee henkilöstöresurssia kyetä siirtämään tarpeen mukaan välttämättä sijaisten käyttöä.

Osavuosikatsausta varten on pyydetty toimialueita sekä tytäryhtiöitä toimittamaan tietoa, jos tilikauden tässä raportointivaiheessa on huomattavissa taloudellisia ja tavoitteellisia poikkeamia kaupunginvaltuuston hyväksymään talousarvioon ja tavoitteisiin nähden.

Talousarvion toteutuminen meno- ja tulolajeittain, ulkoinen
--

TOIMINTATUOTOT	Tot. 30.4.2020	Tot. 30.4.2021	Muutos %	TA 2021
Myyntituotot	328 110	521 142	58,83 %	1 167 285
Maksutuotot	61 310	22 767	-62,87 %	25 000
Tuet ja avustukset	27 130	202 378	645,96 %	816 534
Muut toimintatuotot	557 130	691 724	24,16 %	1 514 025
TOIMINTATUOTOT	973 680	1 438 011	47,69 %	3 522 844
TOIMINTAKULUT				
HENKILÖSTÖKULUT				
Palkat ja palkkiot	-2 357 021	-2 388 786	1,35 %	-7 186 990
HENKILÖSTÖSIVUKULUT				
Eläkkeet	-702 929	-684 421	-2,63 %	-2 080 891
Muut henkilösivukulut	-77 207	-86 752	12,36 %	-239 475
HENKILÖSTÖKULUT YHTEENSÄ	-3 137 157	-3 159 959	0,73 %	-9 507 356
Palvelujen ostot	-9 473 303	-9 528 902	0,59 %	-31 373 463
Aineet, tarvikkeet, tavarat	-610 820	-568 310	-6,96 %	-1 684 638
Avustukset	-203 651	-227 207	11,57 %	-678 080
Muut toimintakulut	-167 223	-131 646	-21,28 %	-423 397
TOIMINTAKULUT YHTEENSÄ	-13 592 154	-13 616 024	0,18 %	-43 666 934
TOIMINTAKATE	-12 618 474	-12 178 013	-3,49 %	-40 144 090
Verotulot	7 306 121	8 633 097	18,16 %	19 790 000
Valtionosuudet	6 006 848	6 450 557	7,39 %	19 500 000
RAHOITUS				
Korkotuotot	0	0		60 000
Muut rahoitustuotot	92 843	250 408	169,71 %	291 000
Korkokulut	-32 467	-41 373	27,43 %	-225 000
Muut rahoituskulut	-42 754	-33 994	-20,49 %	-55 000
VUOSIKATE	712 117	3 080 683	332,61 %	-783 090
POISTOT JA ARVONALENTUMISET				
Suunnitelman mukaiset poistot	-604 173	-590 619	-2,24 %	-1 683 566
TILIKAUDEN TULOS	107 943	2 490 064	2206,83 %	-2 466 656
Poistoeron muutos	0	0		360 000
Varausten muutos				
TILIKAUDEN YLI-/ALIJÄÄMÄ	107 943	2 490 064	2206,83 %	-2 106 656

Talousarvion toteutuminen meno- ja tulolajeittain, ulkoinen
--

TOIMINTATUOTOT	TA 2021	Tot. 30.4.2021	Tot. %
Myyntituotot	1 167 285	521 142	44,6 %
Maksutuotot	25 000	22 767	91,1 %
Tuet ja avustukset	816 534	202 378	24,8 %
Muut toimintatuotot	1 514 025	691 724	45,7 %
TOIMINTATUOTOT	3 522 844	1 438 011	40,8 %
TOIMINTAKULUT			
HENKILÖSTÖKULUT			
Palkat ja palkkiot	-7 186 990	-2 388 786	33,2 %
HENKILÖSTÖSIVUKULUT			
Eläkkeet	-2 080 891	-684 421	32,9 %
Muut henkilösivukulut	-239 475	-86 752	36,2 %
HENKILÖSTÖKULUT YHTEENSÄ	-9 507 356	-3 159 959	33,2 %
Palvelujen ostot	-31 373 463	-9 528 902	30,4 %
Aineet, tarvikkeet, tavarat	-1 684 638	-568 310	33,7 %
Avustukset	-678 080	-227 207	33,5 %
Muut toimintakulut	-423 397	-131 646	31,1 %
TOIMINTAKULUT YHTEENSÄ	-43 666 934	-13 616 024	31,2 %
TOIMINTAKATE	-40 144 090	-12 178 013	30,3 %
Verotulot	19 790 000	8 633 097	43,6 %
Valtionosuudet	19 500 000	6 450 557	33,1 %
RAHOITUS			
Korkotuotot	60 000	0	0,0 %
Muut rahoitustuotot	291 000	250 408	86,1 %
Korkokulut	-225 000	-41 373	18,4 %
Muut rahoituskulut	-55 000	-33 994	61,8 %
VIOSIKATE	-783 090	3 080 683	-393,4 %
POISTOT JA ARVONALENTUMISET			
Suunnitelman mukaiset poistot	-1 683 566	-590 619	35,1 %
TILIKAUDEN TULOS	-2 466 656	2 490 064	-100,9 %
Poistoeron muutos	360 000	0	0,0 %
Varausten muutos			
TILIKAUDEN YLI-/ALIJÄÄMÄ	-2 106 656	2 490 064	-118,2 %

Talousarvion toteutuminen meno- ja tulolajeittain, ulkoinen ja sisäinen
--

TOIMINTATUOTOT	TA 2021	Tot. 30.4.2021	Tot. %
Myyntituotot	1 772 916	734 914	41,5 %
Maksutuotot	75 000	22 767	30,4 %
Tuet ja avustukset	816 534	202 378	24,8 %
Muut toimintatuotot	3 504 495	1 331 613	38,0 %
TOIMINTATUOTOT	6 168 945	2 291 673	37,1 %
TOIMINTAKULUT			
HENKILÖSTÖKULUT			
Palkat ja palkkiot	-7 156 985	-2 388 786	33,4 %
HENKILÖSTÖSIVUKULUT			
Eläkkeet	-2 080 891	-684 421	32,9 %
Muut henkilösivukulut	-270 281	-86 752	32,1 %
HENKILÖSTÖKULUT YHTEENSÄ	-9 508 157	-3 159 959	33,2 %
Palvelujen ostot	-32 028 293	-9 742 651	30,4 %
Aineet, tarvikkeet, tavarat	-1 682 738	-568 334	33,8 %
Avustukset	-678 080	-227 207	33,5 %
Muut toimintakulut	-2 415 767	-771 535	31,9 %
TOIMINTAKULUT YHTEENSÄ	-46 313 035	-14 469 686	31,2 %
TOIMINTAKATE	-40 144 090	-12 178 013	30,3 %
Verotulot	19 790 000	8 633 097	43,6 %
Valtionosuudet	19 500 000	6 450 557	33,1 %
RAHOITUS			
Korkotuotot	60 000	0	0,0 %
Muut rahoitustuotot	291 000	250 408	86,1 %
Korkokulut	-225 000	-41 373	18,4 %
Muut rahoituskulut	-55 000	-33 994	61,8 %
VUOSIKATE	-783 090	3 080 683	-393,4 %
POISTOT JA ARVONALENTUMISET			
Suunnitelman mukaiset poistot	-1 683 566	-590 619	35,1 %
TILIKAUDEN TULOS	-2 466 656	2 490 064	-100,9 %
Poistoeron muutos	360 000	0	0,0 %
Varausten muutos			
TILIK. YLI-/ALIJÄÄMÄ	-2 106 656	2 490 064	-118,2 %

TALOUDEN TOTEUTUMINEN TOIMIALUEITTAIN

HALLINTOPALVELUT

Hallintotoimi sisältää keskusvaalilautakunnalle, tarkastuslautakunnalle sekä kaupunginhallitukselle varatut määrärahat. Kaupunginhallituksen määrärahat sisältävät yleishallinnon, Selänne-palveluiden sekä elinkeinopalveluiden määrärahat.

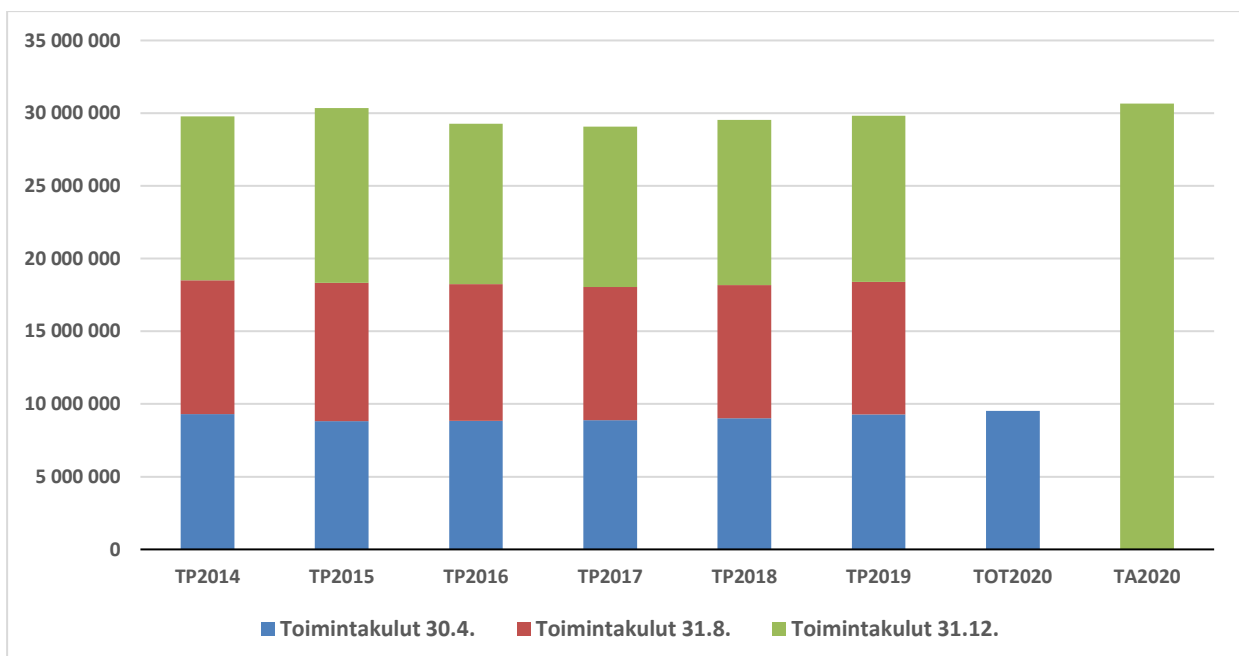
TULOARVIOT JA MÄÄRÄRAHAT SEKÄ LASKENNALLISET KUSTANNUKSET

	TP 2017	TP 2018	TP 2019	TP 2020	TA 2021	Tot. 30.4.2021
Tuloarviot ja määrärahat						
Toimintatuotot	382 782	1 326 128	562 253	725 633	764 761	80 885
Toimintamenot	-29 075 806	-29 537 371	-29 820 554	-30 473 836	-31 187 078	-9 500 313
Toimintakate (netto)	-28 693 024	-28 211 243	-29 258 301	-29 748 203	-30 422 317	-9 419 428
Laskennalliset kustannukset						
Poistot ja arvonalent.	-45 750	-49 241	-54 128	-54 128	-54 150	
Kokonaiskustannukset	-28 738 774	-28 260 484	-29 312 429	-29 802 331	-30 476 467	-9 419 428

Toimintatuottojen toteutuma
Toimintamenojen toteutuma

10,6 %
30,5 %

TOIMINTAKULUJEN TOTEUTUMINEN, HALLINTOPALVELUT YHTEENSÄ



Keskusvaalilautakunta

TULOARVIOT JA MÄÄRÄRAHAT

	TP 2017	TP 2018	TP 2019	TP 2020	TA 2021	Tot. 30.4.2021
Tuloarviot ja määrärahat						
Toimintatuotot	859	9 616	18 816		9 460	0
Toimintamenot	-16 544	-11 626	-19 205	-1 387	-30 000	-3 062
Toimintakate (netto)	-15 685	-2 010	-389	-1 387	-20 540	-3 062

Tarkastuslautakunta

TULOARVIOT JA MÄÄRÄRAHAT

	TP 2017	TP 2018	TP 2019	TP 2020	TA 2021	Tot. 30.4.2021
Tuloarviot ja määrärahat						
Toimintatuotot						
Toimintamenot	-25 522	-29 522	-28 658	-28 185	-38 890	-12 010
Toimintakate (netto)	-25 522	-29 522	-28 658	-28 185	-38 890	-12 010

Selännepalvelut

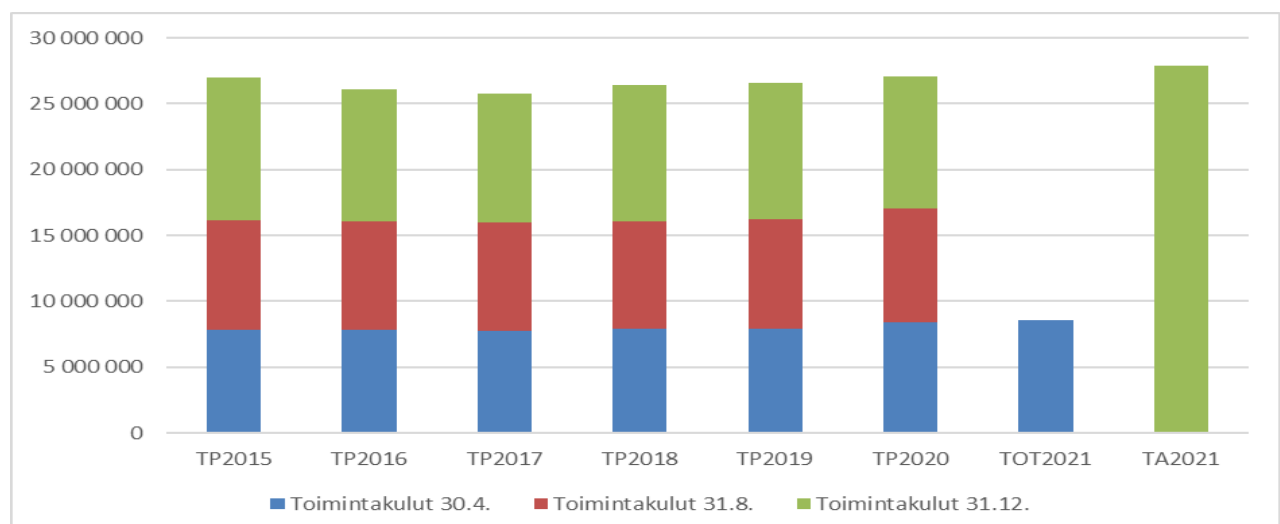
TULOARVIOT JA MÄÄRÄRAHAT, sisältää maksuosuudet Selänteelle, eläkemenoperusteiset- ja varhemaksut sekä muut kustannukset Huhtikuun toteutuma sisältää maksuosuusennakon, 1.655.898 €/kk (v. 2020 oli 1.583.144 €/kk), sekä erikoissairaanhoidon kustannukset kolmen kuukauden ajalta, yhteensä 1.788.345 € (v. 2019 oli 1.828.732 €).

	TP 2017	TP 2018	TP 2019	TP 2020	TA 2021	Tot. 30.4.2021
Tuloarviot ja määrärahat						
Toimintatuotot						
Toimintamenot	-25 753 118	-26 392 190	-26 586 277	-27 028 638	-27 881 866	-8 569 161
Toimintakate (netto)	-25 753 118	-26 392 190	-26 586 277	-27 028 638	-27 881 866	-8 569 161

Toimintamenojen toteutuma

30,7 %

TOIMINTAKULUJEN TOTEUTUMINEN, SELÄNNEPALVELUT YHTEENSÄ



ALUEELLISET MAASEUTUPALVELUT

Maaseutuhallinnon yhteistoiminta-alueen tehtävänä on suorittaa erityislainsäädännöllä kunnan tehtäviksi määrätty maaseutuelinkeinoviranomaistehtävät ja lisäksi toteuttaa vapaaehtoista maaseutuelinkeinojen kehittämistyötä resurssien asettamissa rajoissa. Yhteistoiminta-alueeseen kuuluvat Pyhäjärven ja Haapajärven kaupungit sekä Reisjärven kunta. Pyhäjärven kaupunki on maksajavirastosopimuksessa sitoutunut hoitamaan säädetyt tai määrättyt tehtävät Euroopan unionin sääntöjen mukaisesti.

TULOARVIOT JA MÄÄRÄRAHAT SEKÄ LASKENNALLISET KUSTANNUKSET

	TP 2017	TP 2018	TP 2019	TP 2020	TA 2021	Tot. 30.4.2021
Tuloarviot ja määrärahat						
Toimintatuotot	189 706	189 217	191 406	194 991	228 000	47 069
Toimintamenot	-189 706	-189 217	-191 406	-194 991	-228 000	-47 023
Toimintakate (netto)	0	0	0	0	0	47
Laskennalliset kustannukset						
Poistot ja arvonalent.						
Kokonaiskustannukset	0	0	0	0	0	47

Toimintatuottojen toteutuma
Toimintamenojen toteutuma

20,6 %
20,6 %

TOIMINTAKULUJEN TOTEUTUMINEN, ALUEELLISET MAASEUTUPALVELUT



HYVINVOINTIPALVELUT

Sivistystoimi sisältää hallinnon, perusopetuksen, toisen asteen opetuksen, kansalaisopiston, vapaa-aika-, nuoriso-, kulttuuri- ja kirjastopalvelut sekä varhaiskasvatuksen.

TULOARVIOT JA MÄÄRÄRAHAT SEKÄ LASKENNALLISET KUSTANNUKSET

	TP 2017	TP 2018	TP 2019	TP 2020	TA 2021	Tot. 30.4.2021
Tuloarviot ja määrärahat						
Toimintatuotot	498 090	434 869	407 976	346 446	251 855	166 739
Toimintamenot	-10 361 344	-10 363 324	-10 520 204	-10 188 232	-10 121 405	-3 257 249
Toimintakate (netto)	-9 863 254	-9 928 455	-10 112 228	-9 841 786	-9 869 550	-3 090 510
Laskennalliset kustannukset						
Poistot ja arvonalent.		-3 480	-8 352	-8 352	0	
Muut laskennalliset kustannukset	-176	-168				
Kokonaiskustannukset	-9 863 430	-9 932 103	-10 120 581	-9 850 138	-9 869 550	-3 090 510

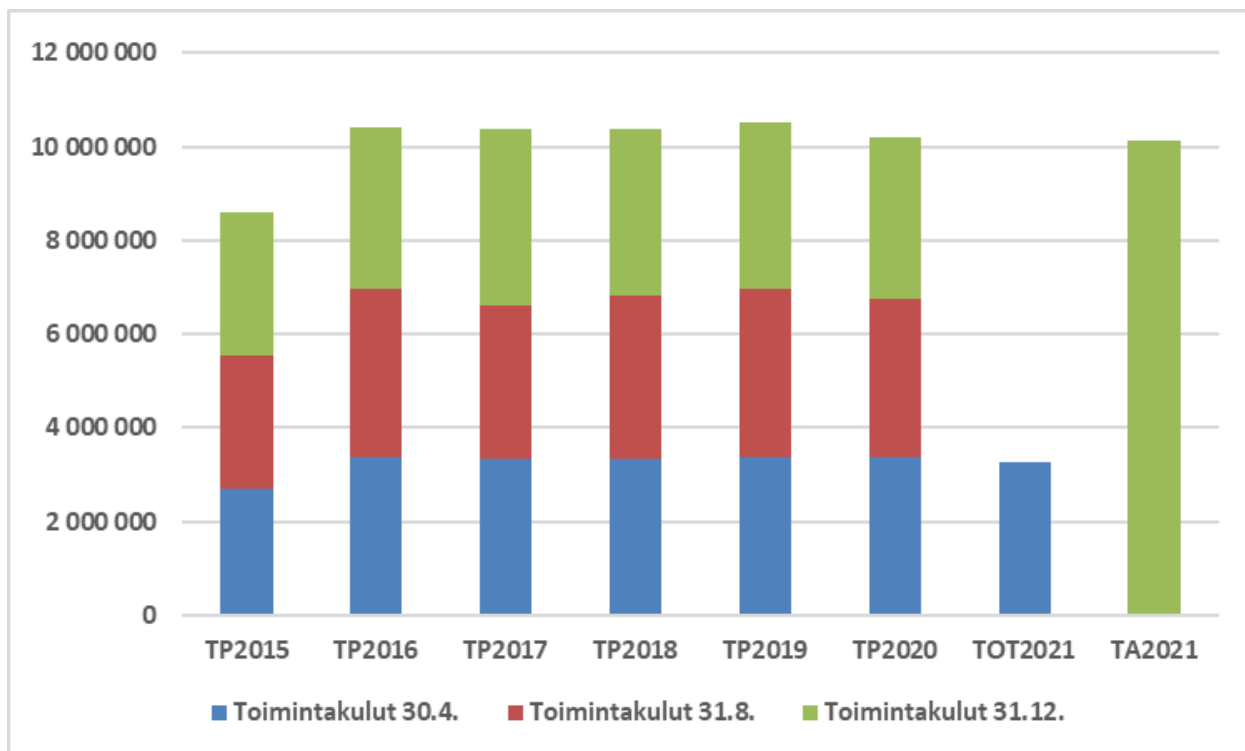
Toimintatuottojen toteutuma

66,2 %

Toimintamenojen toteutuma

32,2 %

TOIMINTAKULUJEN TOTEUTUMINEN, HYVINVOINTIPALVELUT YHTEENSÄ



TEKNISET PALVELUT

Tekninen toimi sisältää yhdyskuntatekniikan, tilapalvelut, työpajan, ruokahuollon ja pallo- ja pelastustoimen.

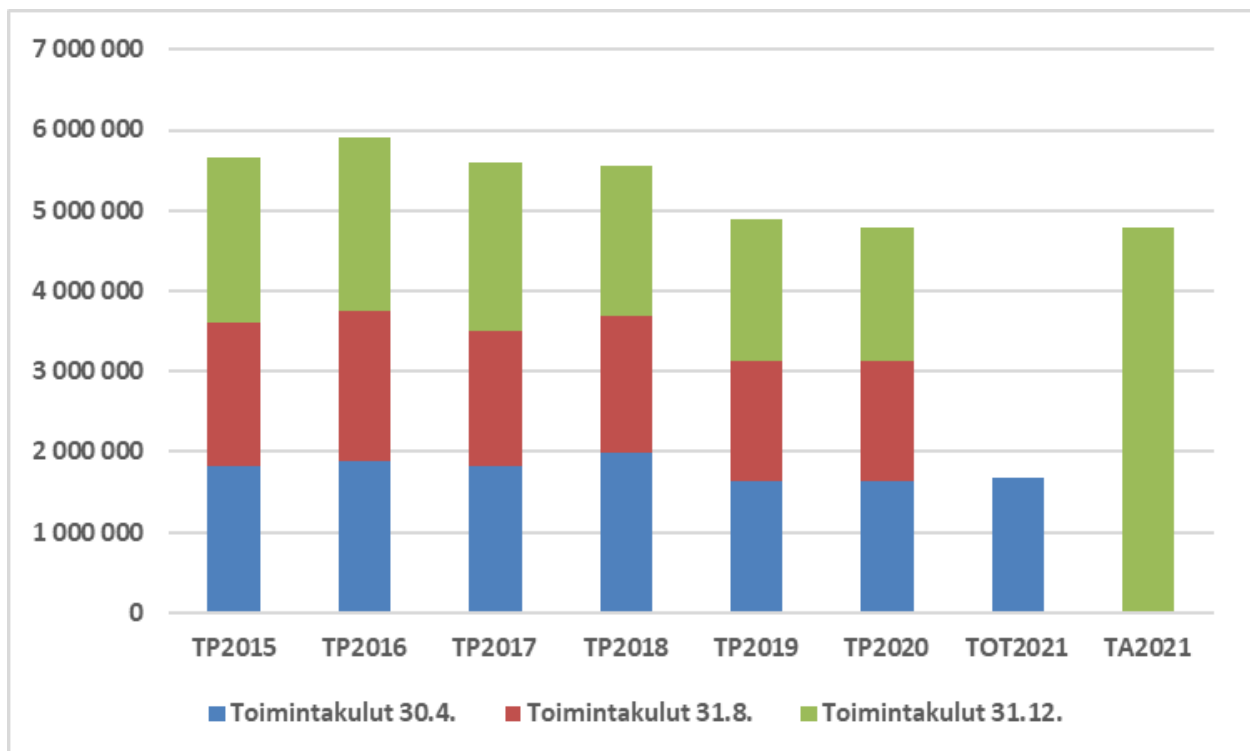
TULOARVIOT JA MÄÄRÄRAHAT SEKÄ LASKENNALLISET KUSTANNUKSET

	TP 2017	TP 2018	TP 2019	TP 2020	TA 2021	Tot. 30.4.2021
Tuloarviot ja määrärahat						
Toimintatuotot	6 251 178	6 121 911	5 737 995	5 614 768	4 924 329	1 996 980
Toimintamenot	-5 591 294	-5 548 032	-4 890 314	-4 792 299	-4 776 552	-1 665 103
Toimintakate (netto)	659 884	573 879	847 681	822 469	147 777	331 878
Laskennalliset kustannukset						
Poistot ja arvonalent.	-1 491 097	-1 761 239	-1 800 632	-1 776 578	-1 629 416	-590 619
Muut laskennalliset kustannukset		-20		-20		
Kokonaiskustannukset	-831 213	-1 187 380	-952 950	-954 129	-1 481 639	-258 741

Toimintatuottojen toteutuma
Toimintamenojen toteutuma

40,6 %
34,9 %

TOIMINTAKULUJEN TOTEUTUMINEN, TEKNISET PALVELUT YHTEENSÄ



INVESTOINNIT

Kaupunginhallitus, maa- ja vesialueet

	TP 2020	TA 2021	Tot. 30.4.2021	Tot. %
Maa- ja vesialueet				
Menot, maan hankinta	-136 826	-30 000		
Tulot, maan myynti	255 966	30 000		
Maa- ja vesialueet yhteensä	119 140	0		

Tekninen lautakunta, rakennukset

	TP 2020	TA 2021	Tot. 30.4.2021	Tot. %
Rakennukset yhteensä				
Menot	-883 660	-625 000	-283 028	45,3
Tulot	239 572			
Netto	-644 088	-625 000	-283 028	45,3

Tekninen lautakunta, Kiinteät rakenteet ja laitteet, tiet ja alueet

	TP 2020	TA 2021	Tot. 30.4.2021	Tot. %
Rakenteet, tiet yhteensä				
Menot	-1 070 560	-147 000	-65 995	44,9
Tulot	91 571			
Netto	-978 989	-147 000	-65 995	44,9

Kalusto ja ohjelmistohankinnat

	TP 2020	TA 2021	Tot. 30.4.2021	Tot. %
Ohjelmistohankinnat yhteensä				
Menot		-40 000	-752	1,9
Tulot				
Netto		-40 000	-752	1,9

INVESTOINNIT YHTEENSÄ

	TP 2020	TA 2021	Tot. 30.4.2021	Tot. %
Investoinnit yhteensä				
Käyttöomaisuusinvestoinnit	-2 091 045	-842 000	-349 775	41,5
Rahoitusosuudet investointeihin	331 142			
Käyttöomaisuuden myyntitulot	255 966	30 000		
Investoinnit yhteensä	-1 503 937	-812 000	-349 775	43,1